



SMART WI-FI WATER LEAKAGE SENSOR WITH ALARM

ATK-SWI-WA


INSTRUCTION MANUAL

EN




Read this manual carefully before use,
and retain it for future reference.

Product Introduction



Function Key Introduction



Specifications:

Battery type: Alkaline battery (2* 1.5V AAA battery)
Standby current: ≤15uA
Alarm current: ≤200mA
Sound level: 80dB(within 1m)
With Low Battery remind function
Working temperature: -10°C ~ 55°C
Working humidity: 10% ~90%RH
Wi-Fi: IEEE 802.11 b/g/n 2.4GHz

Register Account

Search the "Antik SmartHome" App in the IOS or Google Play store, or scan the following QR code to download. Install the APP and register the account via email address.



Dripping and Leaking Alert

Extra sensitive sensor with faster alert time



How to use:

1. Turn the upper cover counterclockwise and open it upwards, then insert the battery into the battery bin according to the graphics.



2. First Turn On The Bluetooth In Mobile Phone → Open Antik SmartHome App And Choose " + " → Press And Hold On The Set Key Of Sensor For 5s To Let The Indicator Flashed.

3. Then Will See "Discovering Devices" On The App, Press "add", Enter The, Correct Password, Then Press "Next". Finally, It Will Connect The Wi-fi Network Automatically.

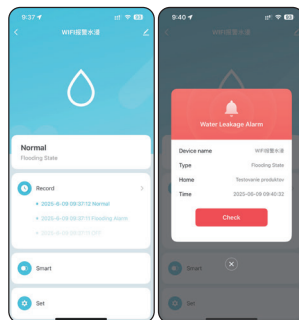
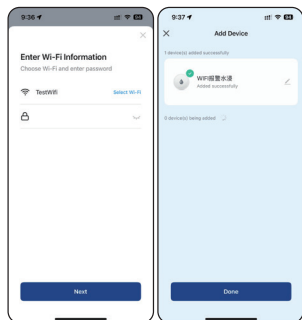
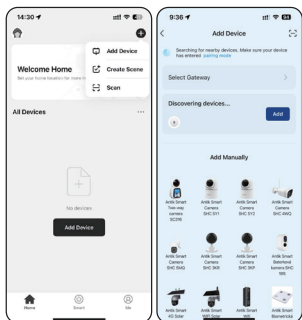
4. Network Connection Successfully.
Picture 1: Water Leak Detector "Normal" Status, Press "smart" To Set The Automatic linkage With Other Devices, Press "Set" To Do Some Setting.
Picture 2: Waterleak Detector "Alarm" Status, Press "Mute" To Stop The Alarm Sounds.

5. Function Introduction.

6. Share devices
You can share your added devices with your family members, so they can also monitor the ambient environment.

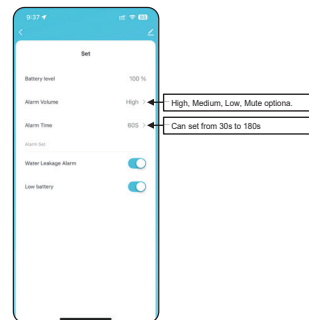
7. Intelligent Linkage
When trigger water sensor, can link to turn on the smart light.

8. Battery Life
The more triggered water sensor, the shorter life of battery(The battery life will be related to the triggered timesof sensor.)



①

②



High, Medium, Low, Mute options

Can set from 30s to 180s



ANTIK Technology
Carskeho 10, 04001 Kosice
Slovakia (European Union)
www.antiktech.com

Manufactured in P. R. C.



SMART WI-FI WATER LEAKAGE SENSOR WITH ALARM

ATK-SWI-WA

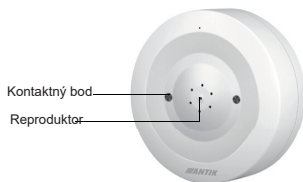
NÁVOD NA POUŽITIE

SK




Pred použitím si tento návod pozorne prečítajte a uschovajte ho pre budúce použitie.

Popis produktu



Tlačidlo „Set“ (Nastavenie)



Technické špecifikácie

Typ batérie: Alkalická batéria (2 x 1,5 V AAA batérie)
Pohotovostný prúd: ≤15 µA
Prúd pri poplachu: ≤200 mA
Hladina zvuku: 80 dB (vo vzdialenosti do 1 m)
Funkcia upozornenia na nízku kapacitu batérie
Prevádzková teplota: -10 °C ~ 55 °C
Prevádzková vlhkosť: 10 % ~ 90 % RH
Wi-Fi: IEEE 802.11 b/g/n 2.4 GHz

Registrácia účtu

Vyhľadajte aplikáciu „Antik SmartHome“ v obchode IOS alebo Google Play, alebo naskenujte nasledujúci QR kód na stiahnutie. Nainštalujte aplikáciu a zaregistrujte účet pomocou e-mailovej adresy.




Upozornenie na kvapkanie a netesnosť

Extra citlivý senzor s rýchlejším časom upozornenia



Ako používať:

1. Otočte horný kryt proti smeru hodinových ručičiek a otvorte ho smerom nahor, potom vložte batériu do priestoru na batériu podľa obrázku.



2. Najprv zapnite Bluetooth v mobilnom telefóne → Otvorte aplikáciu Antik SmartHome na zverebné „+“ → Stlačte a podržte tlačidlo „Set“ na dobu po dobu 5 sekúnd, kým nezačne blikať kontrolka.

3. Potom sa v aplikácii zobrazí „Vyhadzovanie zariadení“. Stlačte „Pridať“, zadajte správne heslo a potom stlačte „Ďalej“. Nakoniec sa zariadenie automaticky pripojí k Wi-Fi sieti.

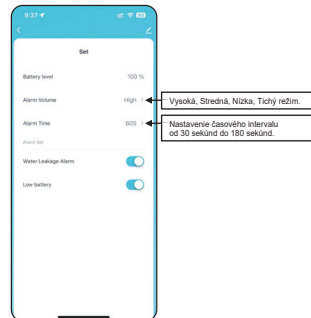
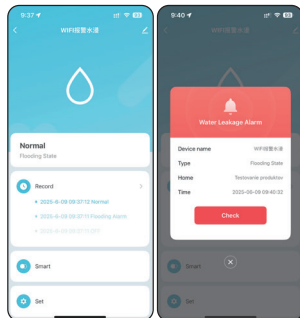
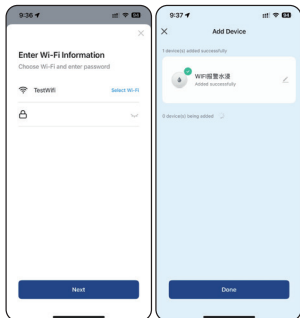
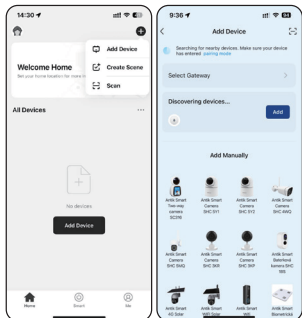
4. Pripojenie k sieti bolo úspešné. **Obrázok 1:** Detektor úniku vody v „Normálnom“ stave, stlačte „smart“ pre nastavenie automatického prepomenia s inými zariadeniami, stlačte „Set“ pre nastavenie ďalších funkcií. **Obrázok 2:** Detektor úniku vody v stave „Poplach“, stlačte „Mute“ na vypnutie zvukového alarmu

5. Úvod k funkciám.

6. Zdieľanie zariadení
Môžete zdieľať svoje pridané zariadenia s členmi rodiny, aby aj oni mohli monitorovať prostredie.

7. Inteligentné prepomenie
Pri aktivácii vodného senzora môže dôjsť k zapnutiu inteligentného svetla.

8. Výdrž batérie
Čím častejšie sa vodný senzor aktivuje, tým kratšia je výdrž batérie (výdrž batérie závisí od počtu aktivácií senzora).



Vysoká, Stredná, Nízka, Tichý režim.
Nastavenie časového intervalu od 30 sekúnd do 180 sekúnd.

ANTIK Technology
Carskeho 10, 04001 Kosice
Slovakia (European Union)
www.antiktech.com

Manufactured in P. R. C.

