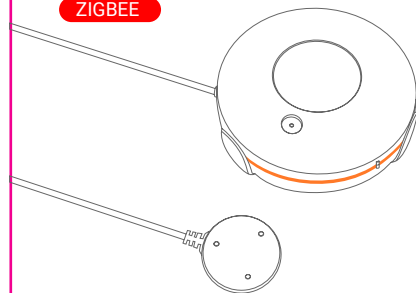


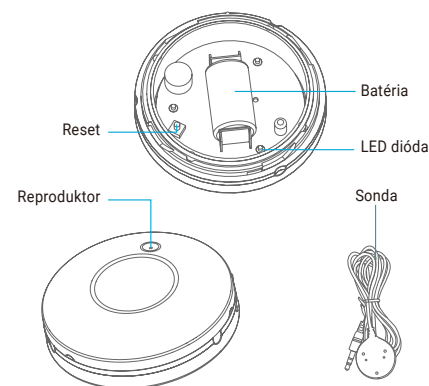
ANTIK SMART ZÁPLAVOVÝ SENZOR ATK-FS02

Návod na použitie

ZIGBEE



Predstavenie produktu



Špecifikácie

Zistí únik vody a pošle upozornenie do smartfónu.
Dostupné diaľkové ovládanie, pomocou aplikácie.
Napájanie: CR2 3 V
Pohotovostný prúd: 3 – 107 µA
Bezdrôtová frekvencia: 2,4 GHz
Komunikačný protokol: Zigbee 3.0
Bezdrôtový štandard: Zigbee IEEE 802.15.4
Bezdrôtový dosah: 55 m
Veľkosť: 69 mm x 69 mm x 34 mm

LED dióda

Stav zariadenia LED dióda
Párovací mód Indikátor blikne dvakrát za sekundu

POZNÁMKA:

1. Pred konfiguráciou najskôr zariadenie zresetujte. (Podržte resetovacie tlačidlo po dobu 5 sekúnd).
2. Zariadenie musí byť kompatibilné so Zigbee bránou.

Začíname

1. Inštalácia aplikácie

Aplikáciu „Antik SmartHome“ si pohodlne stiahnete do svojho mobilného zariadenia z APP Store alebo Google Play.

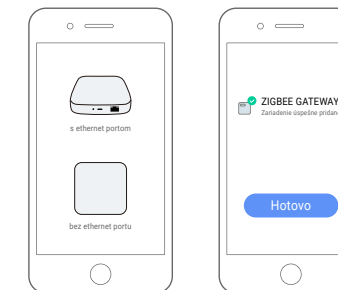


2. Registrácia a prihlásenie

- a) Spustíte „Antik SmartHome“ aplikáciu.
- b) Zadajte svoje telefónne číslo alebo e-mailovú adresu, vytvorte si heslo a prihláste sa do aplikácie.
- c) Prihlásenie do aplikácie je možné okamžite po registrácii.

Pridanie Zigbee brány

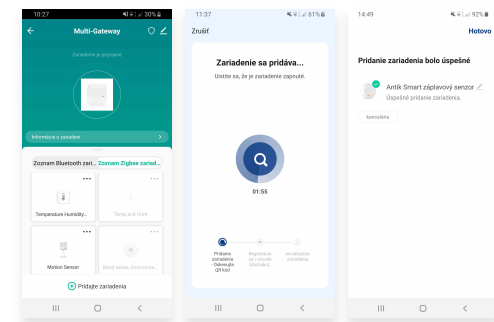
Najprv pridajte Zigbee bránu a postupujte podľa návodu na jej použitie. (Všimnite si, prosím, rozdiel medzi ovládačom káblovej a bezdrôtovej verzie.)



Poznámka: Obrázok je len orientačný. (Môže sa líšiť v závislosti od verzie aplikácie)

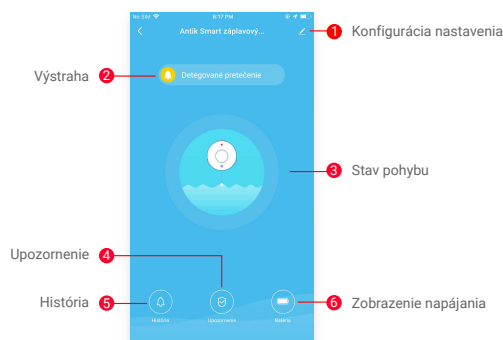
Pridanie senzoru do aplikácie

Pridajte Zigbee zariadenie.
(Pred konfiguráciou zariadenie zresetujte).



Poznámka: Obrázok je len orientačný. (Môže sa líšiť v závislosti od verzie aplikácie)

Používateľský vzhľad aplikácie



Poznámka: Obrázok je len orientačný. (Môže sa líšiť v závislosti od verzie aplikácie)

Pokročilé vlastnosti

Pomocou aplikácie môžete vyskúšať rôzne pokročilé funkcie zariadenia.

1. Záznam poplachu
Záznam zariadenia: Skontrolujte v histórii záznamy o poplachu snímača.

OSTATNÉ FUNKCIE

Nastavenie prepojenia alarmu
Na prepojenie dvoch senzorov pomocou nastavenia scény.

Zdieľanie zariadenia
Umožní ostatným ovládať zariadenie.

Push notifikácia
Otvoriť/zatvoriť krátku notifikáciu.

Odstránenie zariadenia
Obnoviť pôvodné nastavenia;
Odstráňte a znova pridajte zariadenie, aby ste vymazali záznamy v aplikácii.



„Smart Home Device“ obsahuje inteligentné zariadenie Wi-Fi, zariadenie Z-Wave a zariadenie Zigbee, ktoré vám dáva viac možností na vytvorenie nového inteligentného života.

Široké uplatnenie v obývačke, kuchyni, spálni, kúpeľni, garáži, záhrade, na dvore alebo v suteréne vášho domova, kancelárie, skladu...

Urobte si život inteligentnejším a pohodlnejším.



Smart Home