



SMART

## ZIGBEE & BLUETOOTH GATEWAY

ATK-S6W2-WBZ

INSTRUCTION MANUAL

EN



Read this manual carefully before use, and retain it for future reference.

### CE Notice

CE Products with the CE marking comply with the Radio Equipment Directive (2014/53/EU), the Electromagnetic Compatibility Directive (2014/30/EU), the Low Voltage Directive (2014/35/EU) - issued by the Commission of the European.

Compliance with these directives implies conformity to the following European Standards:

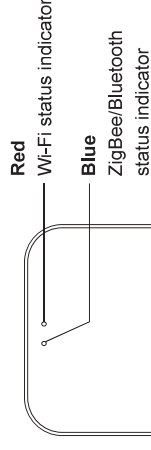
- EN300328 V2.1.1
- EN301489-1/-17 V2.1.1
- EN62368-1:2014+A11:2017
- EN55032:2015+AC:2016(ClassB);
- EN55035:2017
- EN62311:2008

### Product specification

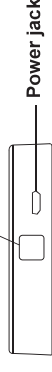
Power Input: DC 5 V, 1 A  
 Working Temp.: -10~55 °C  
 Working Humid.: 10~90 % RH (no condensa.)  
 Wireless protocol: 2.4 GHz Wi-Fi, ZigBee 3.0, Bluetooth 5.0  
 Product size: 60 x 60 x 15 mm

### Product Description

It is a mini Smart Gateway. It consists of a highly integrated Wi-Fi module, low power-consuming ZigBee/Bluetooth module, and PCBA. It can be connected to the Antik SmartHome app for device adding, reset, third-party control, and ZigBee/Bluetooth group control, meeting smart home requirements.



Switch/Reset key



### Packing List

- Smart Gateway x 1
- Data cable x 1
- User Manual x 1

### Preparation For Use

- In the App Store or Google Play, search for "Antik SmartHome" or scan the QR code on the manual to download and install the smart App.
- Open the Wi-Fi of your phone, click on the "+" in the upper right corner, and select: "Wireless Gateway".
- The gateway to be added will automatically appear, and please follow the instructions in the App.



### FCC Compliance Note

This device complies with Part 15 of the FCC Rules.

Operation is subject to the following two conditions:

- (1) This device may not cause harmful interference, and
- (2) This device must accept any interference received, including interference that may cause undesired operation.

Attention that changes or modification not expressly approved by the party responsible for compliance could void the user's authority to operate the equipment.

This product has been tested and found to comply with the limits for a Class B digital device, pursuant to Part 15 of the FCC Rules. These limits are designed to provide reasonable protection against harmful interference in a residential installation. This product generates, uses and can radiate radio frequency energy and, if not installed and used in accordance with the instructions, may cause harmful interference to radio communications.

However, there is no guarantee that interference will not occur in a particular installation. If this product does cause harmful interference to radio or television reception, which can be determined by turning the equipment off and on, the user is encouraged to try to correct the interference by one or more of the following measures:

- Reorient or relocate the receiving antenna.
- Increase the separation between the equipment and receiver.
- Connect the equipment into an outlet on a circuit different from that to which the receiver is connected.
- Consult the dealer or an experienced radio/TV technician for help.

This equipment should be installed and operated with a minimum distance 20cm between the radiator and your body.

**ANTIK Technology**  
 Carskeho 10, 04001 Kosice  
 Slovakia (European Union)  
[www.antiktech.com](http://www.antiktech.com)  
 Manufactured in P. R. C.



RoHS





SMART

## ZIGBEE & BLUETOOTH GATEWAY

ATK-S6W2-WBZ

NÁVOD NA POUŽITIE

SK



Pred použitím si tento návod pozorne prečítajte a uschovajte ho pre budúce použitie.

### Príprava na používanie

- V obchode App Store alebo Google Play vyhladajte „Antik SmartHome“ alebo naskenujte QR kód v manuáli na stiahnutie a inštaláciu aplikácie.
- Zapnite Wi-Fi vo svojom telefóne, kliknite na symbol „+“ v pravom hornom rohu a vyberte: „Bezdrôtová brána“.
- Zariadenie (brána), ktoré sa má pridať, sa automaticky zobrazí — potom postupujte podľa pokynov v aplikácii.



### Oznámenie CE

Výrobky s označením CE sú v súlade so smernicou o rádiových zariadeniach (2014/53/EU), smernicou o elektromagnetickej kompatibilitate (2014/30/EU) a smernicou o nízkom napätí (2014/35/EU) – vydanými Európskou komisiou.

Dodržiavanie týchto smerníc znamená súlad s nasledovnými európskymi normami:

EN300328 V2.1.1  
 EN301489-1/-17 V2.1.1  
 EN62368-1:2014+A11:2017  
 EN55032:2015+AC:2016 (Trieda B)  
 EN55035:2017  
 EN62311:2008

### Technické špecifikácie

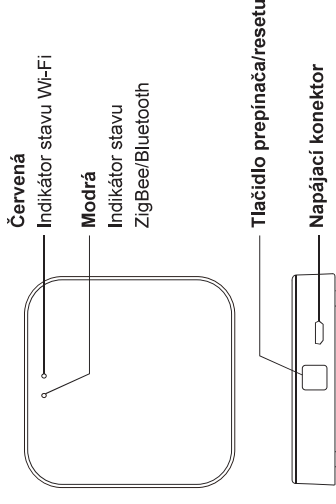
Napájanie: DC 5 V, 1 A  
 Prevádzková teplota: -10 až 55 °C  
 Prevádzková vlhkosť: 10 až 90 % RH (bez kondenzácie)  
 Bezdrôtový protokol: 2.4 GHz Wi-Fi, ZigBee 3.0, Bluetooth 5.0  
 Rozmery produktu: 60 x 60 x 15 mm

### Popis produktu

Ide o mini Smart Gateway (inteligentnú bránu). Skladá sa z vysoko integrovaného Wi-Fi modulu, energeticky úsporného ZigBee/Bluetooth modulu a dosky plošných spojov (PCBA). Môže byť pripojená k aplikácii Antik SmartHome pre pridávanie zariadení, resetovanie, ovládanie tretími stranami a skupinové ovládanie cez ZigBee/Bluetooth, čím spĺňa požiadavky inteligentnej domácnosti.

### Balenie obsahuje

- Smart Gateway x 1
- Dátový kábel x 1
- Používateľský manuál x 1



### Poznámka k súladu s predpismi FCC

Toto zariadenie je v súlade s časťou 15 pravidiel FCC.

Prevádzka podlieha nasledujúcim dvom podmienkam:

- (1) Zariadenie nesmie spôsobovať škodlivé rušenie a
- (2) Zariadenie musí akceptovať akékoľvek prijaté rušenie, vrátane rušenia, ktoré môže spôsobiť nežiaduce fungovanie.

Upozornenie: zmeny alebo úpravy, ktoré neboli výslovné schválené stranou zodpovednou za súlad s predpismi, môžu viesť k strate oprávnenia používateľa na prevádzku tohto zariadenia.

Tento produkt bol testovaný a zistené, že spĺňa limity pre digitálne zariadenie triedy B podľa časti 15 pravidiel FCC. Tieto limity sú navrhnuté tak, aby poskytovali primeranú ochranu pred škodlivým rušením v bytových inštaláciách. Produkt generuje, využíva a môže vyžarovať rádiové frekvenčné energie, a ak nie je nainštalovaný a používaný

v súlade s pokynmi, môže spôsobovať škodlivé rušenie rádiovkej komunikácie.

Nie je však zaručené, že v konkrétnej inštalácii k rušeniu nedôjde. Ak tento produkt spôsobuje rušenie príjmu rozhlasu alebo televízie, čo možno zistiť zapnutím a vypnutím zariadenia, odporúča sa používateľovi pokúsiť sa rušenie odstrániť jedným alebo viacerými z nasledujúcich opatrení:

- Zmeniť orientáciu alebo premiestniť prijímaciu anténu.
- Zvyšiť vzdialenosť medzi zariadením a prijímačom.
- Pripojiť zariadenie do inej zásuvky, než je pripojený prijímač.
- Konzultovať s predajcom alebo skúseným technikom rozhlasu/TV.

Toto zariadenie by malo byť inštalované a prevádzkované s minimálnou vzdialenosťou 20 cm medzi žiarivom a telom používateľa.

**ANTIK Technology**  
 Carskeho 10, 04001 Kosice  
 Slovakia (European Union)  
[www.antiktech.com](http://www.antiktech.com)  
 Manufactured in P. R. C.



RoHS

