

Používateľský manuál

Smart kamera (Wi-Fi)

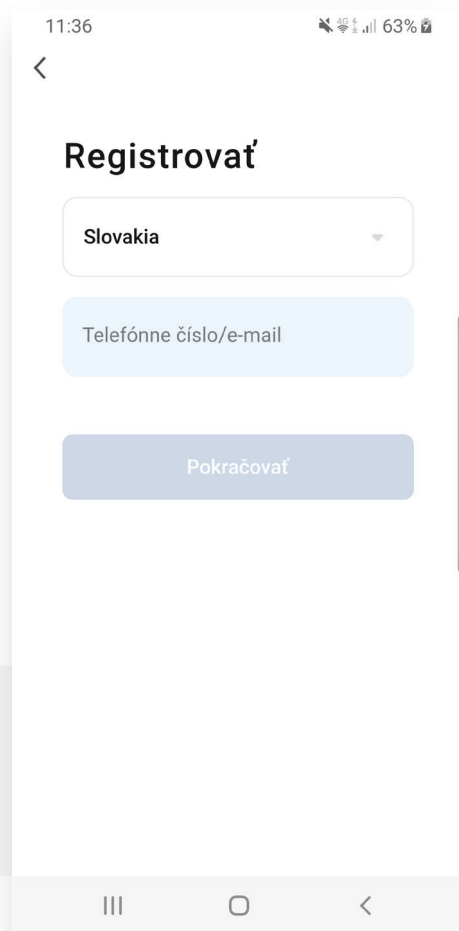
ATK-SHC5MQ

1. Stiahnutie aplikácie

Vyhľadajte a stiahnite si aplikáciu **Antik SmartHome** z Google Play, resp. App Store, prípadne naskenujte QR kód.



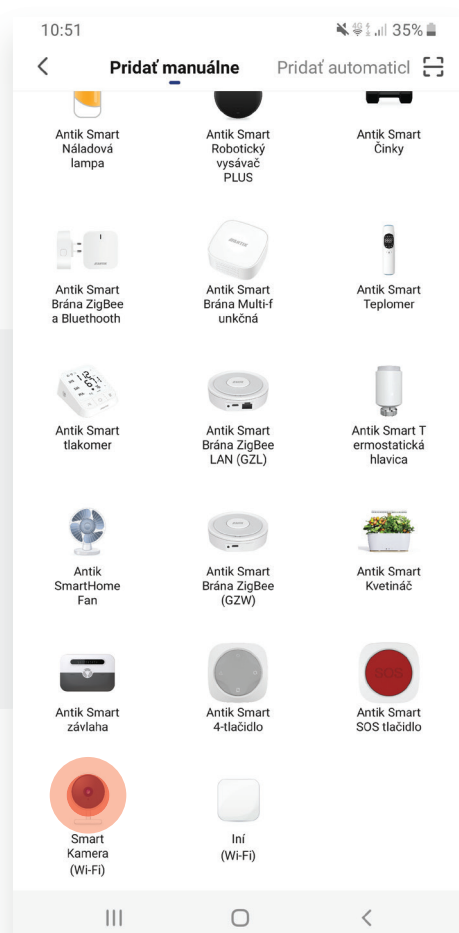
2. Registrácia na mobilné číslo, resp. e-mailom



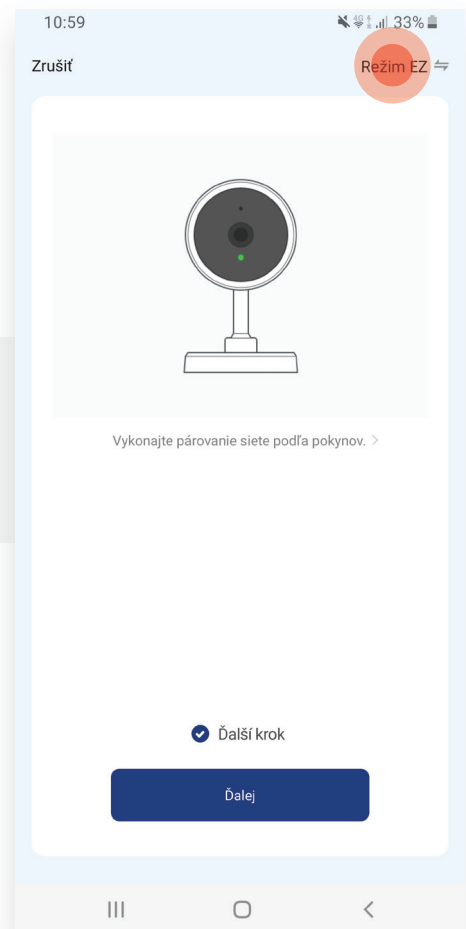
3. Konfigurácia

Kliknite na „Pridať zariadenie“ alebo na symbol „+“ v pravom hornom rohu aplikácie.

Vyberte „Smart kamera (Wi-Fi)“, z ponuky zariadení.



Nastavte prosím „Režim EZ“, v pravom hornom rohu a pokračujte v párovaní kamery, kliknutím na „Ďalší krok“ a následne na modré tlačidlo „Ďalej“.



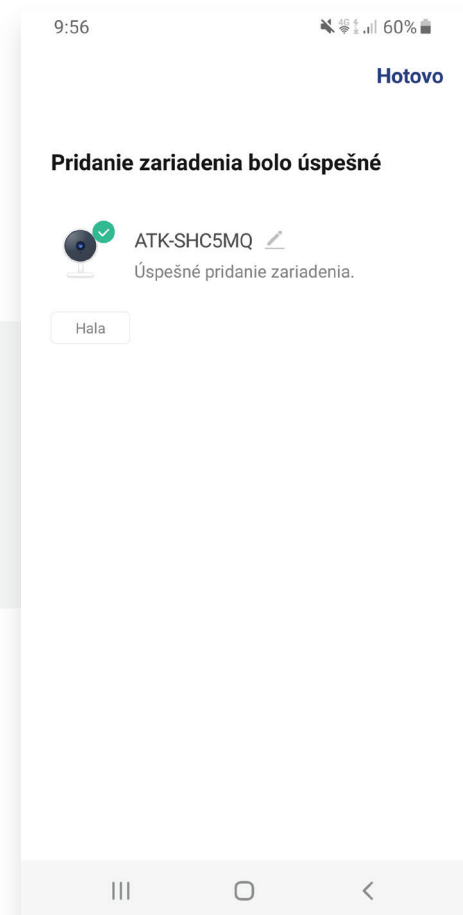
Vyhľadajte v zozname dostupných sietí svoju Wi-Fi sieť a zadajte heslo.

Následne kliknite na „Ďalší krok“.



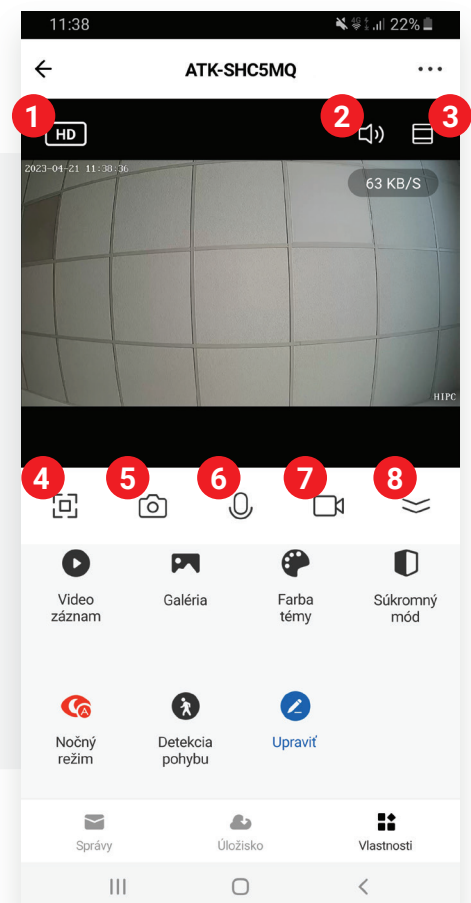
4. Zobrazenie živého prenosu

Vyberte názov zariadenia a kliknite na „Hotovo“, zobrazí sa živý prenos.

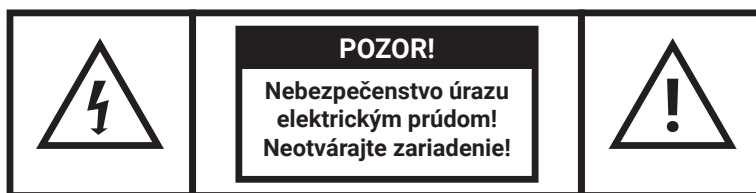


5. Funkcie

- 1 Rozlíšenie: HD/SD
- 2 Reproduktor: Zap/Vyp
- 3 Zobrazenie: Priblížiť/Oddialiť
- 4 Celá obrazovka
- 5 Snímka obrazovky
- 6 Mikrofón
- 7 Video záznam obrazovky
- 8 OSD menu



BEZPEČNOSTNÉ POKYNY A INŠTRUKCIE



POZOR! Pre zníženie nebezpečenstva vzniku požiaru alebo úrazu elektrickým prúdom, nevystavujte zariadenie dažďu alebo vlhkému prostrediu.

Prečítajte si tieto inštrukcie!

Dodržujte tieto inštrukcie!

Dbajte na všetky upozornenia!

- Zariadenie nikdy neotvárajte a nevykonávajte žiadne úkony, ktoré by mohli viesť k jeho mechanickému znehodnoteniu.
- Vodiče a káble umiestnite tak, aby nedošlo k ich poškodeniu.
- Používajte iba poskytnuté napájacie káble.
- Zariadenie pripájajte výlučne do elektrických zásuviek, spĺňajúcich parametre, uvedené na identifikačnom štítku.
- Zariadenie neumiestňujte na mäkký, prípadne šmyklavý povrch.
- Neumiestňujte na zariadenie žiadne predmety.
- Vetracie otvory nezakrývajte.
- Nevystavujte zariadenie priamemu pôsobeniu slnečných lúčov, ani iného zdroja tepla.
- Nevystavujte zariadenie pôsobeniu magnetického poľa.
- Chráňte ho pred prachom, vlhkosťou a chemikáliami.
- Počas búrok odpojte zariadenie z elektrickej siete.
- Zariadenie čistite len keď je vypnuté, výlučne suchou handričkou.
- Na čistenie nepoužívajte žiadne čistiace prostriedky.
- Zariadenie nepoužívajte vo vlhkých miestnostiach.
- Do ovládača zariadenia používajte len schválené batérie.
- Výrobok v žiadnom prípade nevyhadzujte do bežného komunálneho odpadu.
- Spoločnosť ANTIK Telecom, s. r. o. nepreberá zodpovednosť za škody, spôsobené nedodržaním týchto bezpečnostných pokynov a inštrukcií.

Dovozca:

ANTIK Telecom, s. r. o., Čárskeho 10, 040 01 Košice, Slovensko

Výrobca:

XIN LIAN YU INDUSTRY CO., LIMITED, Flat/RM B 17/F Siu Kwan Mansion, 120 Old Main St, ABERDEEN, Hong Kong, China